Actividad:

PINGÜINO

OBJETIVOS

- Estimular la creatividad.
- Desarrollar la memoria.
- Trabajar la destreza manual.

DURACIÓN

Entre 20 y 30 minutos aproximadamente

EDAD ADECUADA

Actividad orientada para niñ@s a partir de 4 años

MATERIAL

- Folio blanco A4.
- Pinturas de colores.
- Rotulador negro.

DESARROLLO

PASO 1.

Recorta un cuadrado en el folio de 21 x 21 centímetros y dóblalo por sus dos mitades diagonales para marcar los pliegues:



PASO 2.

Dobla uno de los picos hacia arriba por un poco más debajo de la mitad:



PASO 3.

Dobla la esquina hacia abajo:



PASO 4.

Dale la vuelta y lleva los extremos hacia el pligue del centro y dobla la esquina de arriba hacia abajo:



PASO 5.

Coge los extremos y doblalos hacia fuera:



PASO 6.

Dale la vuelta, dibuja los ojos del pingüino y colorealo a tus gusto:

¡A PASARLO BIEN!