Actividad:

UN PINCEL POR UN DEDO

OBJETIVOS

- Desarrollar la creatividad e imaginación.
- Fomentar la expresión a través del dibujo.
- Desarrollar y perfeccionar habilidades motrices de las manos y los dedos.

DURACIÓN

Entre 10 y 15 minutos aproximadamente.

EDAD ADECUADA

Actividad para niños y niñas de 5 años en adelante.

MATERIAL

- Acuarelas o témperas
- Lápices decolores.
- Folio.
- Pincel.



- Plástico y servilletas de papel.
- Vaso con agua.

DESARROLLO

En esta actividad dejaremos que la imaginación sea la protagonista y que el niño o niña de rienda suelta a su creatividad a través del dibujo libre. Para ello tendrá que pintar con los dedos y las manos y luego, con lápices de colore, añadir a esa plasmación características del objeto o animal que le parezca la mancha que ha estampado con sus dedos.

Paso 1: pon un pegote de acuarela sobre el plástico y añádele un poco de agua.

Paso 2: unta el dedo o la mano con acuarela con ayuda de un pincel, y empieza a dibujar en el folio. Recuerda que puedes limpiarte en la servilleta y cambiar de color cuando quieras.



<u>Paso 3:</u> deja que la acuarela se seque. Después pinta con lápices sobre las marcas para ver qué cosa o animal imaginas. Aquí te dejamos un ejemplo de cómo lo hemos hecho nosotros.



¡AHORA SOLO QUEDA PROBARLO Y DIVERTIRSE!