Actividad:

BINGO MANUAL

OBJETIVOS

- Fomentar la competición en familia
- Poner en práctica la agudeza visual
- Potenciar el vocabulario

DURACIÓN

Aproximadamente 30-40 minutos. Depende de las rondas que se quieran realizar.

EDAD ADECUADA

Actividad orientada para niñ@s a partir de 5 años.

MATERIAL

- Impresora
- Fotocopias adjuntas en el documento
- Tapones, legumbres, bolitas de papel (cualquier cosa que pueda servir como fichas)

DESARROLLO

¡Hoy vamos a practicar el vocabulario a través de un divertido BINGO!

En las siguientes fotocopias encontraréis coloreados dibujos de las siguientes temáticas:

Animales / Utensilios de cocina

Frutas / Mobiliario y objetos varios que podéis tener en casa

1) En las fotocopias encontraréis "9 cartones de bingo" con los dibujos correspondientes. Lo primero que tendréis que hacer es recortarlos. En el caso de que no podáis imprimir a color, ¡podéis colorearlos vosotros mismos antes de empezar a jugar!
2) Después, uno de los participantes, será quien vaya diciendo en alto las palabras que os dejo en la tabla adjunta.
3) El jugador tendrá que ir diciendo las palabras de manera aleatoria. Para ello, tendréis que recortar cada cuadrado de la tabla adjunta, y doblar todos y cada uno de ellos.
4) Una vez que tengáis todas las palabras dobladas, el jugador que hayáis elegido para decirlas sacará un papelito y dirá la palabra en alto. El o los participantes que tengan esa palabra es su cartón, la taparán con la ficha.
   Y así todo el rato…Hasta que…

   ¡EL JUGADOR QUE ANTES CONSIGA TAPAR TODOS LOS OBJETOS QUE TENGA EN SU CARTÓN GRITARÁ "BINGO" Y GANARÁ!

Caballo	Pájaro	Perro	Pera	Limón	Kiwi	Mesa
León	Gato	Pato	Manzana	Plátano	Uvas	Sillón
Cerdo	Pez	Jarra	Fresa	Melocotón	Teléfono	Cama
Vaca	Oveja	Taza	Cereza	Piña	Reloj	Casete
Elefante	Conejo	Vaso	Piña	Sandia	Silla	Televisión