

# PINOCCHIO

Actividad:

## OBJETIVOS

- Repasar vocabulario a través de la escucha.
- Potenciar la comprensión oral de otro idioma.
- Hallar la solución a los ejercicios a través de un audio en inglés.

## DURACIÓN

Entre 30 y 40 minutos aproximadamente.

## EDAD ADECUADA

Actividad orientada para niñ@s a partir de 7 años.

## MATERIAL

- Colourful paints – Pinturas de colores.



- Rubber - Goma de borrar.



## DESARROLLO

I. **PRE-LISTENING:** Read this flashcards. – *Lee estas flashcards.*



## Pinocchio Word Mat





## 2. LISTENING:


Listen to the next video about Pinocchio. - *Escucha el siguiente vídeo sobre Pinocho.*

<https://drive.google.com/file/d/1g3ixKGZaW2HwxohjMPIOXm56cXhXD2Br/view?usp=sharing>




**3. POST-LISTENING:** Answer the questions. - *Responde a las preguntas.*


- \* Pinocchio is made of... - *Pinocho está hecho de...*




- \* Which is Pinocchio's father? - *¿Quién es el padre de Pinocho?*



- \* What happens when Pinocchio lies? - *¿Qué pasa cuando Pinocho miente?*



- \* Pinocchio ate these in Toyland. – *Pincho comió esto en el País de los Juguetes.*



4. **RESOLVE THE PROBLEM** – *Resuelve el problema: Pinocho no puede aguantar para llegar a ca y ver a Gepetto. Ayúdale a llegar a casa.*

